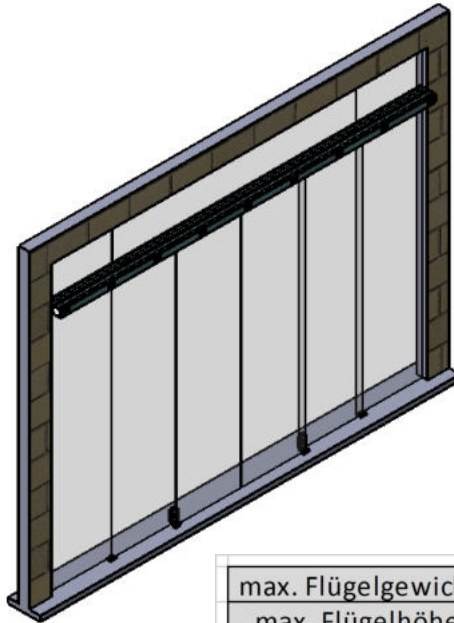
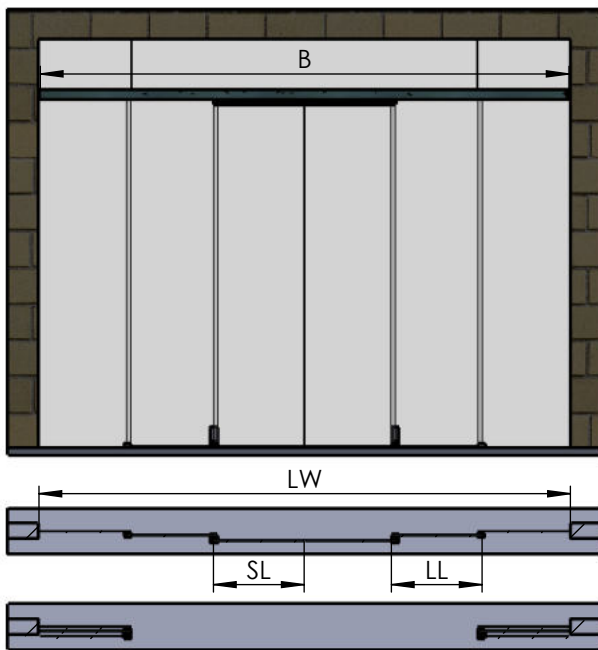
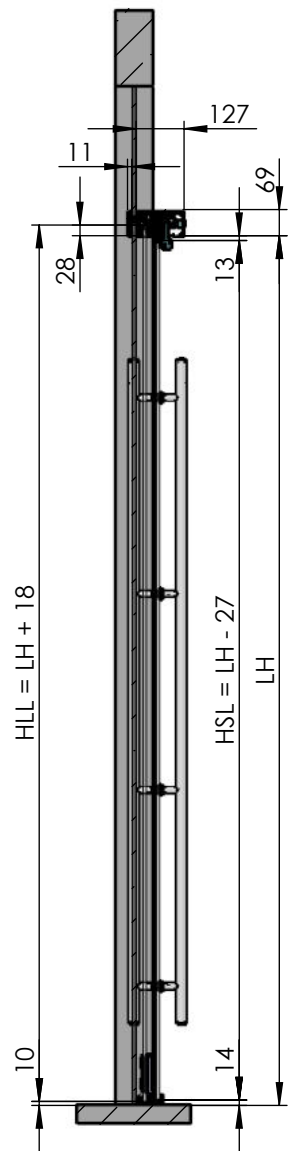
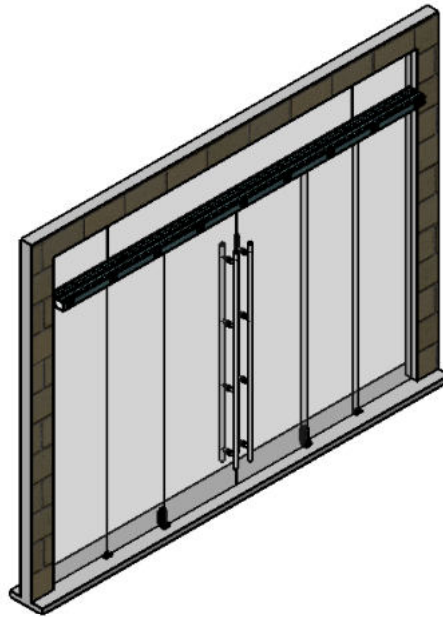
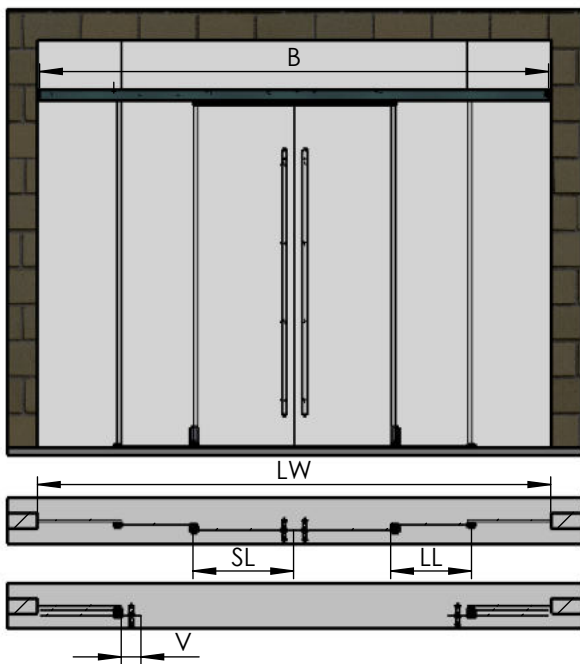


MUTO Comfort Teleskop Anlagenansicht 4-flügelig / Glasmontage



max. Flügelgewicht	4x 80kg
max. Flügelhöhe	3000mm
Glasdicke/Glasart	8-13,5mm ESG/VSG

		Glasbreite SL ohne Griffstange	Glasbreite LL ohne Griffstange	Glasbreite SL mit Griffstange	Glasbreite LL mit Griffstange
ohne Dormotion	min.	600	600	665	535
	max.	1000	1000	1065	935
mit Dormotion	min.	790	790	855	725
	max.	1000	1000	1065	935
		Laufschielenlänge B ohne Griffstange	Lichte Weite LW ohne Griffstange	Laufschielenlänge B mit Griffstange	Lichte Weite LW mit Griffstange
ohne Dormotion	min.	3496	2286	3366	2286
	max.	5896	3886	5766	3886
mit Dormotion	min.	4636	3046	4506	3046
	max.	5896	3886	5766	3886
Gesamtlänge Laufschiene incl. Stirnabdeckung = Laufschielenlänge B + 2 x 2mm					

C:\Workspace\EDM104 Project\Innovation\MUTO COMFORT160_DAS DETAIL\MUTO COMFORT104_XL Telescopisch\36-725 Anlagenansicht 4-flügelig Glasmontage.sldprt