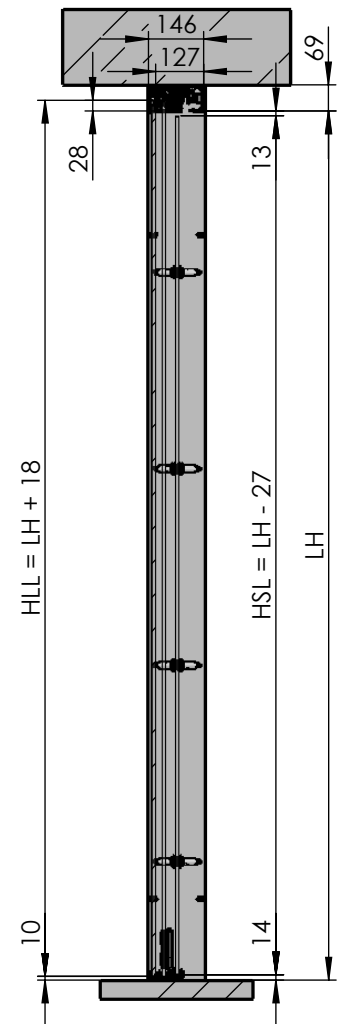
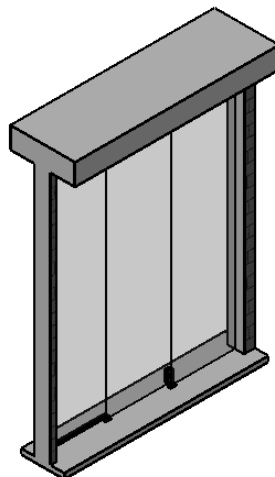
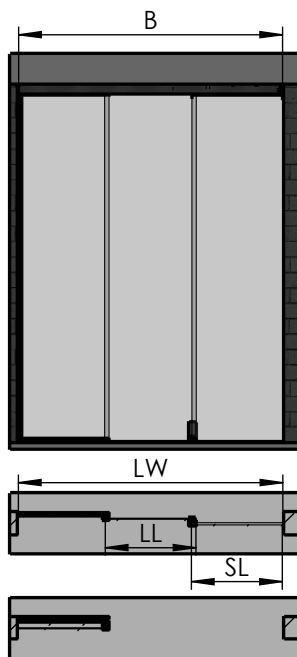
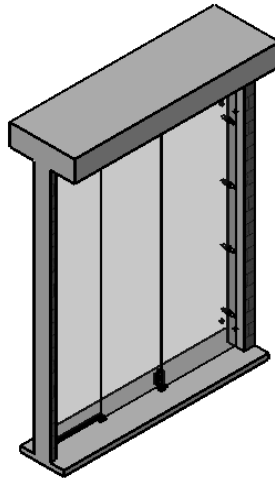
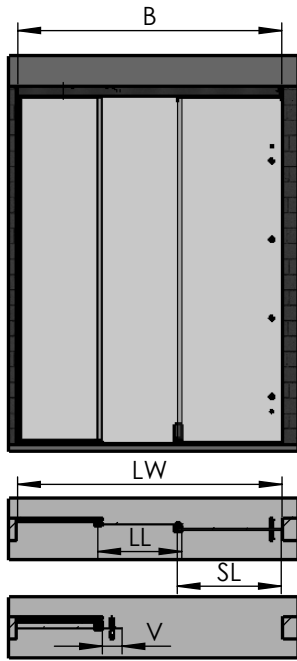


MUTO Comfort Teleskop Anlagenansicht 2-flügelig / Deckenmontage zwischen zwei Wänden



max. Flügelgewicht	2x 80kg
max. Flügelhöhe	3000mm
Glasdicke/Glasart	8-13,5mm ESG/VSG

		Glasbreite SL ohne Griffstange	Glasbreite LL ohne Griffstange	Glasbreite SL mit Griffstange	Glasbreite LL mit Griffstange
ohne Dormotion	min.	600	600	687	556,5
	max.	1200	1200	1287	1156,5
mit Dormotion	min.	790	790	877	746,5
	max.	1200	1200	1287	1156,5
		Laufschiene länge B ohne Griffstange	Lichte Weite LW ohne Griffstange	Laufschiene länge B mit Griffstange	Lichte Weite LW mit Griffstange
ohne Dormotion	min.	1746	1750	1746	1750
	max.	3546	3550	3546	3550
mit Dormotion	min.	2316	2320	2316	2320
	max.	3546	3550	3546	3550
		Gesamtlänge Laufschiene incl. Stirnabdeckung = Laufschiene länge B + 2 x 2mm			