

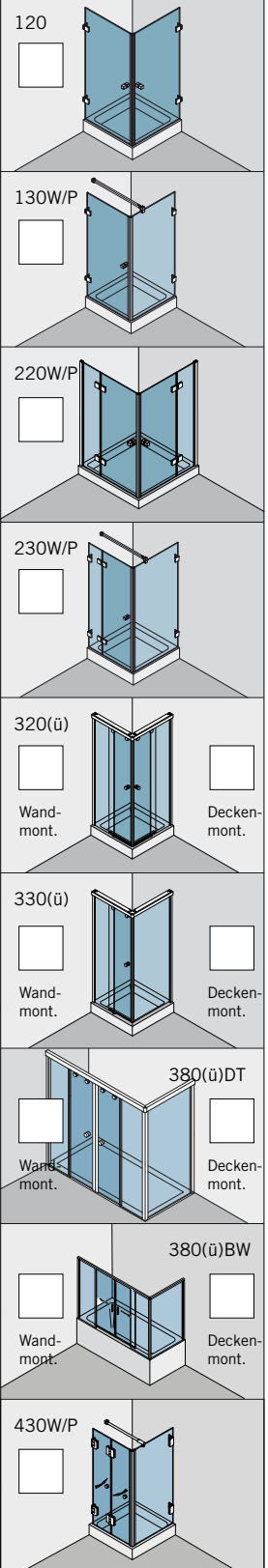

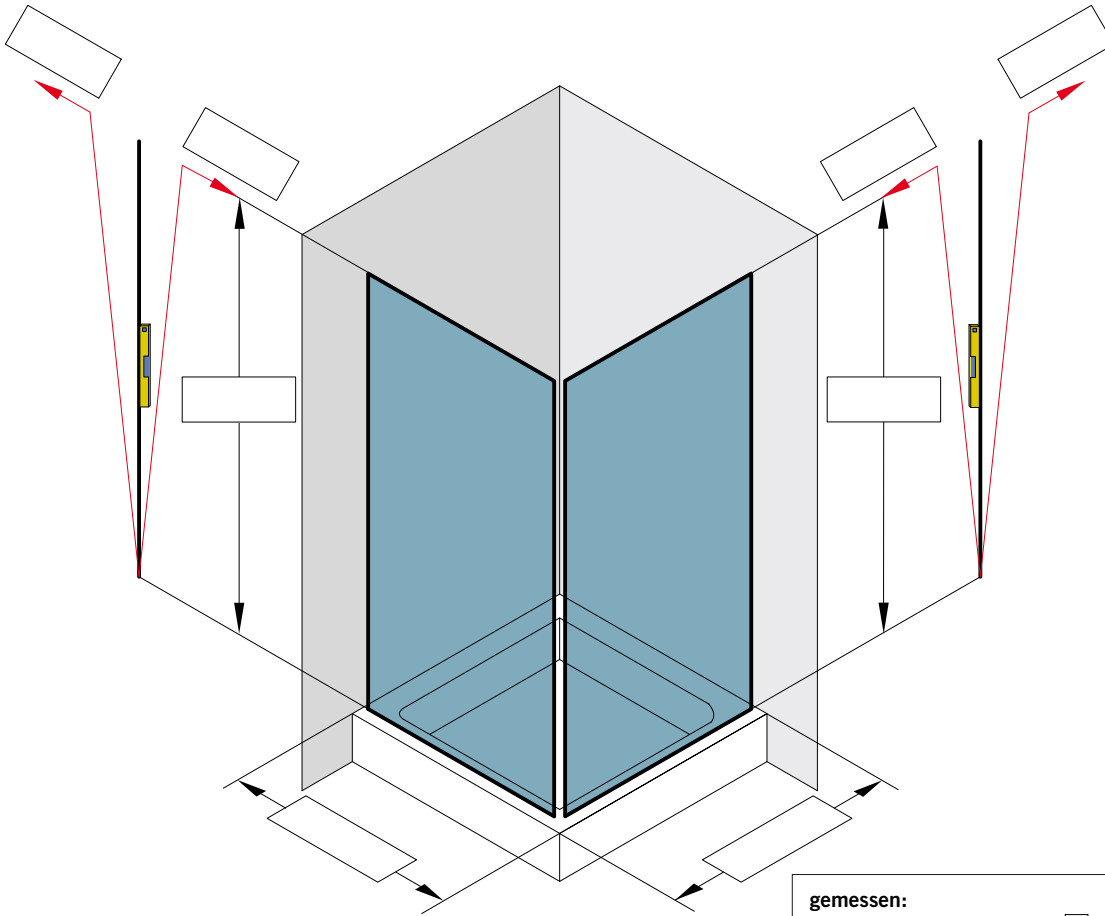
# Aufmaßformular Eck-Duschen System:

Anfrage   
Bestellung



Gral Systeme GmbH  
Ludwig-Erhard-Straße 7  
33397 Rietberg  
Germany  
Phone +49 (0) 5244 9076-0  
Fax +49 (0) 5244 9076-219  
E-Mail verkauf@gral-systeme.de

**gral**  
SYSTEME



**gemessen:**  
Außenkante Glas   
Außenkante Duschtasse

**Einrückmaß:**  
Standard (lt. gral Katalog)   
Sonder   
Sondermaß = \_\_\_\_\_ mm

**Griffhöhe:**  
Standard (lt. gral Katalog)   
Sonder   
Sondermaß = \_\_\_\_\_ mm

**Öffnungsrichtung:**  
DIN L   
DIN R

**Seitenbefestigung mit:**  
(W) Winkel   
(P) Profil

**Beschlagsoberfläche:**  
(Achtung: systemabhängig)  
glanzverchromt   
velour verchromt   
ähnl. Niro matt   
Silber EV1   
Sonderfarbe besch.   
RAL \_\_\_\_\_

Bemerkungen:  
\_\_\_\_\_  
\_\_\_\_\_  
\_\_\_\_\_

Firma: \_\_\_\_\_

E-Mail: \_\_\_\_\_

Kunden-Nr.: \_\_\_\_\_

Name: \_\_\_\_\_

Kommission: \_\_\_\_\_

Liefertermin: \_\_\_\_\_

Glas:  mit Glas    Glasart: \_\_\_\_\_     ohne Glas

**Sonderlösung**  
 lt. Kundenskizze,  
technische Klärung  
erforderlich.

**Bitte um Zusendung von:**  
Glasbearbeitung   
Freigabezeichnung

**NUR BEI SONDERLÖSUNGEN**