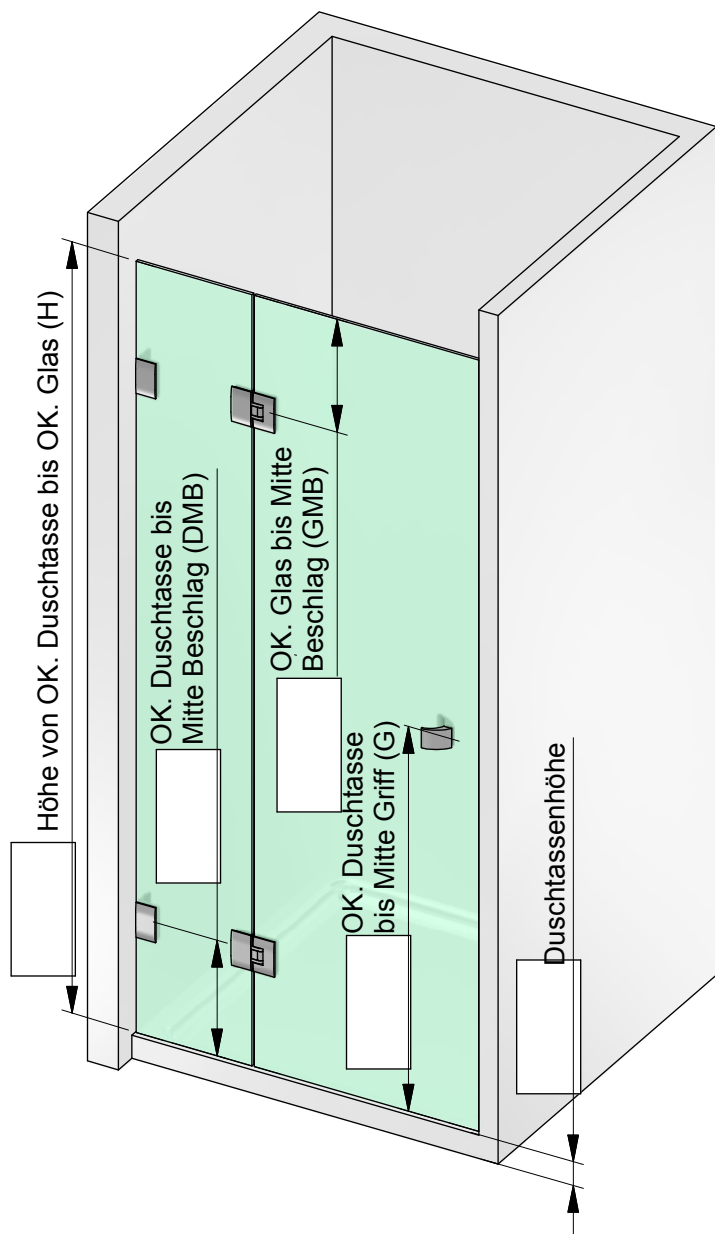


Zur Anwendung mit:
8400Dichtprofil-Beschlagseite:
8857KU0-8**Pontere**Pauli + Sohn GmbH
Germany · Eisenstraße 2
51545 Waldbröl
Tel.: +49 2291-9206-0
Fax: +49 2291-9206-681

Kunden-Nr. _____

Firma _____

Name _____

Kommission _____

P+S-Auftragsnr. _____

Kd-Bestellnr. _____

Auftrag erteilt _____

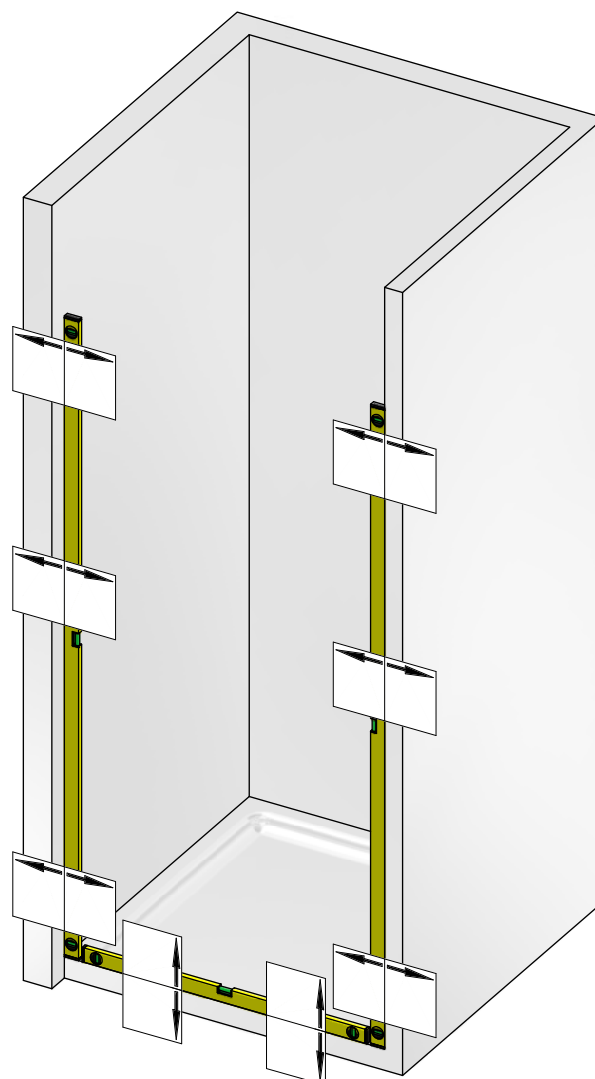
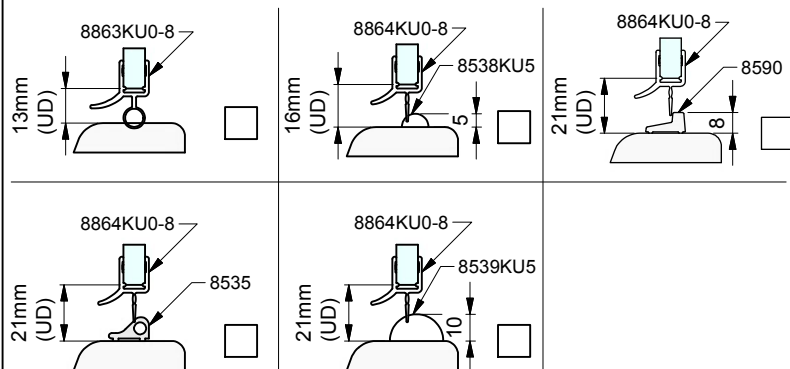
Liefertermin _____

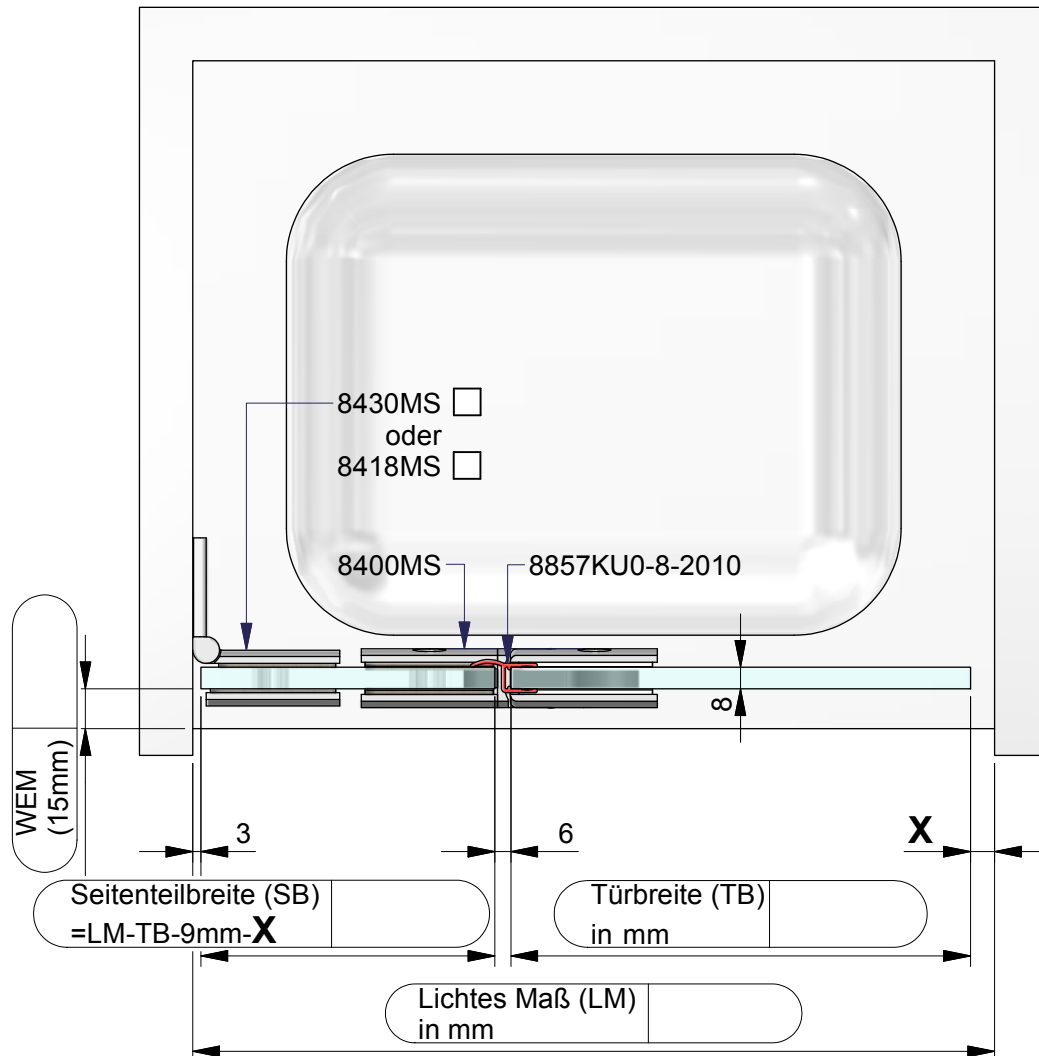
Glasart _____

Zutreffendes bitte ankreuzen:

Beschlagsoberfläche:

- ☐ MS7 (glanzverchromt)
- ☐ MS10 (mattverchromt)
- ☐ MSPVD22 (Edelstahlfinish)

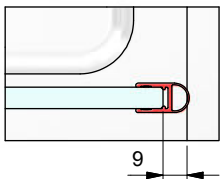




Dichtungslösung Griffseite:

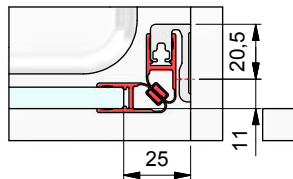
a) mit Dichtprofil 8861KU0-8
und Türanschlag z.B. 8440

X= 9 mm



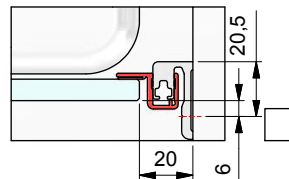
b) mit Dichtprofil 8851KU0-8
und Türanschlag-Trägerprofil 8880

X= 25 mm



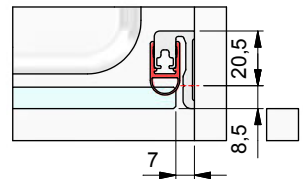
c) mit Dichtprofil 8855KU0-8
und Türanschlag-Trägerprofil 8880

X= 20 mm



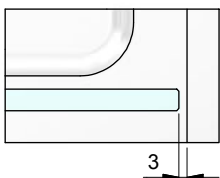
d) mit Dichtprofil 8861KU0-8
und Türanschlag-Trägerprofil 8880

X= 7 mm



e) ohne Dichtprofil
und Türanschlag z.B. 8440

X= 3 mm



GLASBESTELLUNG

zu Set-Nr. 1-104



Pontere

Firmenstempel:

Kommission:

Liefertermin:

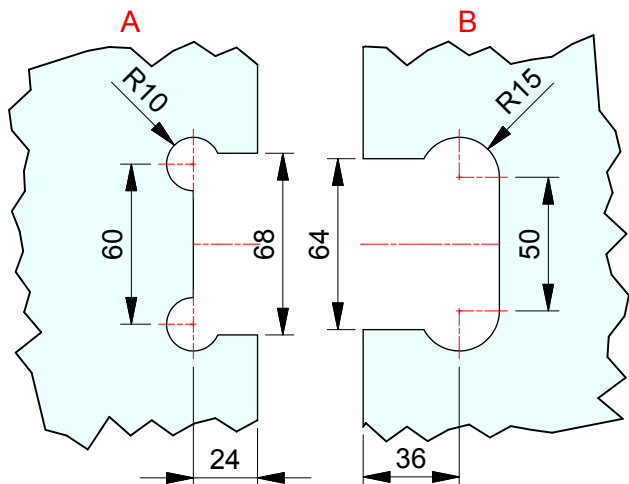
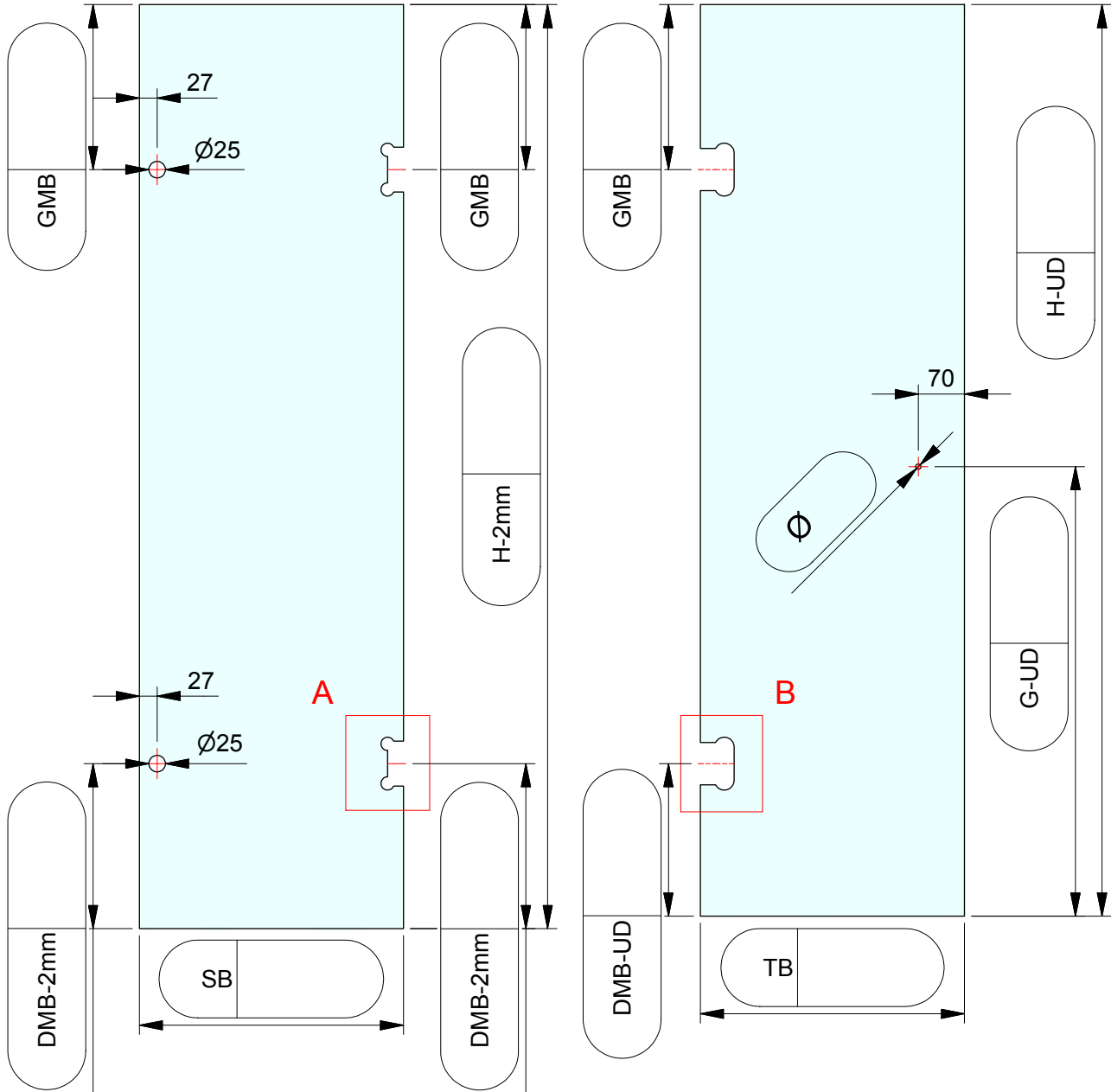
Bestellnr.:

Glasart: ESG 8mm

Kanten umlaufend geschliffen und poliert

Für Anwendung mit Beschlag: 8400

Dichtprofil an Beschlagseite: 8857KU0-8



ESG 8mm klar gefertigt nach
DIN EN14428 (Duschenglas).
Ein entsprechender Nachweis(Stempel)
ist erforderlich.
Kanten umlaufend geschliffen und poliert.
Alle Ecken stoßen oder leicht runden.