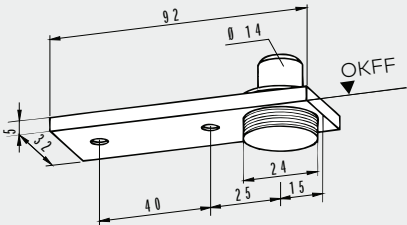
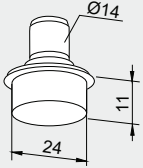
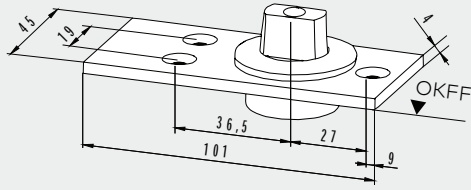
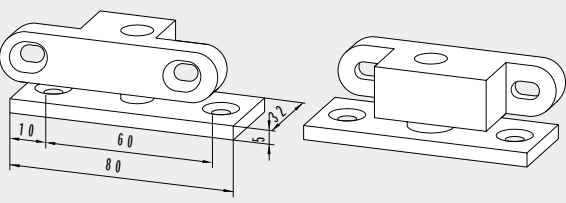
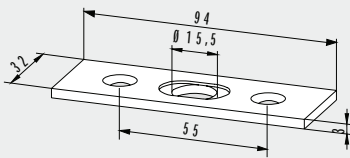
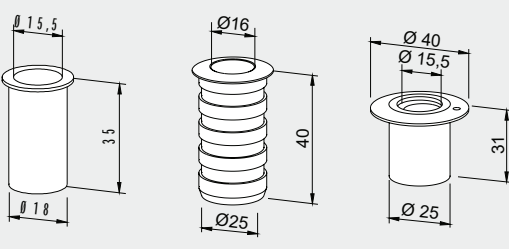


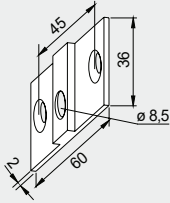
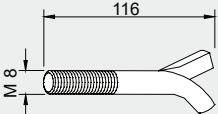
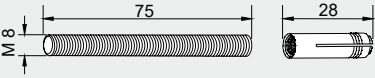
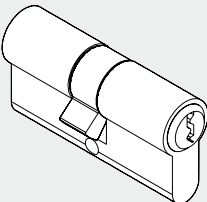
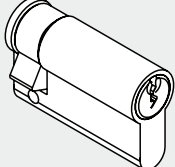


**Zubehör**

# Bodenlager, Schließblech, Bodenbuchsen für UNIVERSAL, BEYOND, EA, TP/TA, MANET

	Produktbeschreibung	Art.-Nr.
	<p><b>Bodenlager</b> mit Rundachse 14 mm Ø und Abdeckung, höhenverstellbar bis 5 mm Türgewicht max. 100 kg</p> <p>Gewicht in kg: Aluminium 0,155 Messing 0,170 Edelstahl 0,169</p>	<b>01.106</b>
	<p><b>Bodenlager</b> mit Rundachse 14 mm Ø und Bolzen 24 mm Ø Türgewicht max. 100 kg</p> <p>Gewicht in kg: 0,078</p>	<b>01.107</b>
	<p><b>Bodenlager</b> mit flachkonischer Achse (längere Achse auf Anfrage), Türgewicht max. 200 kg</p> <p>Edelstahlausführung, Türgewicht max. 200 kg</p> <p>Gewicht in kg: 0,254</p>	<b>04.602</b> <b>04.603</b>
	<p><b>Bodenlager für Feuchträume komplett</b> mit Einsatz für UNIVERSAL PT 10 ohne Bodeneinlass Türgewicht max. 80 kg</p> <p>Gewicht in kg: 0,195</p>	<b>01.137</b>
	<p><b>Schließblech,</b> Edelstahl, zweiteilig, ± 5 mm verstellbar</p> <p>Gewicht in kg: 0,048</p>	<b>05.190</b>
	<p><b>Bodenbuchse, Messing verzinkt für Schlossriegel</b></p> <p>Gewicht in kg: 0,020</p> <p><b>Bodenbuchse, LM, mit Feder und Kunststoff-Stopfen</b> gegen Schmutzeinwirkung</p> <p>Gewicht in kg: 0,026</p> <p><b>Exzenterbuchse, exzentrisch, Messing verzinkt,</b> mit verstellbarer Kunststoff-Innenbuchse</p> <p>Gewicht in kg: 0,020</p>	<b>05.192</b> <b>05.193</b> <b>05.194</b>

# Wandverbindungen und Zylinder fur UNIVERSAL, BEYOND, EA, TP/TA, MANET

	Produktbeschreibung	Art.-Nr.
	<p><b>Befestigungsflasche</b> fur Oberlichtbeschlage aus dem UNIVERSAL, EP und EA Programm</p> <p>Gewicht in kg: Aluminium 0,019 Messing 0,045</p> <p>Nicht in Edelstahl, dafur Messing matt verchromt.</p>	<b>01.127</b>
	<p><b>Maueranker</b> fur Oberlichtbeschlage aus dem UNIVERSAL, EP und EA Programm mit Gewinde M 8</p> <p>Gewicht in kg: 0,040</p>	<b>01.133</b>
	<p><b>Gewindestift</b> fur Oberlichtbeschlage aus dem UNIVERSAL, EP und EA Programm M 8 mit Dubel</p> <p>Gewicht in kg: 0,032</p>	<b>01.134</b>
	<p><b>Profilzylinder</b> 61 mm lang, verschieden schlieend, mit Logo</p>	<b>05.001</b>
	<p><b>Profilzylinder</b> 61 mm lang, gleich schlieend, mit Logo</p>	<b>05.002</b>
	<p><b>Profil-Halbzylinder</b> 31 mm lang, verschieden schlieend, mit Logo</p>	<b>05.003</b>
	<p><b>Profil-Halbzylinder</b> 31 mm lang, gleich schlieend, mit Logo</p>	<b>05.004</b>



# Moving Details.



**DORMA-Glas GmbH**  
Max-Planck-Straße 33-45  
D - 32107 Bad Salzufen

T +49 5222 924-0

[glasbeschlag@dormakaba.com](mailto:glasbeschlag@dormakaba.com)  
[www.dorma-glas.com](http://www.dorma-glas.com)

 DORMA-Glas GmbH  
 DORMA-Glas GmbH



WN 05444351532, 04/22, D  
Technische Änderungen vorbehalten