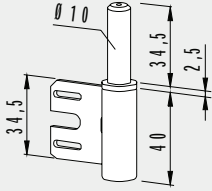
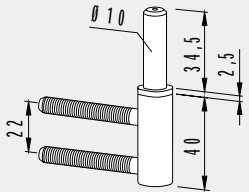
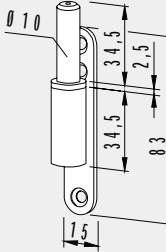


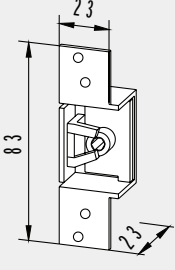
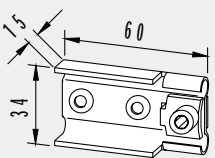
**Zubehör**

# Rahmenteile für STUDIO

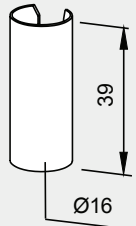
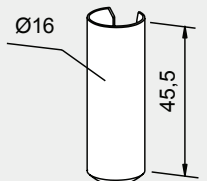
|  | Produktbeschreibung   | Art.-Nr.      |
|--|---|---------------|
|   | <p><b>Rahmenteil für Stahlzarge</b><br/>mit extra verlängertem Führungsstift<br/>für Studio Bänder, Stahl verzinkt,<br/>Führungsstift kunststoffummantelt</p> <p>Gewicht in kg: 0,078</p> | <b>10.423</b> |
|   | <p><b>Rahmenteil für Holzzarge</b><br/>mit extra verlängertem Führungsstift<br/>für Studio Bänder, Stahl verzinkt,<br/>Führungsstift kunststoffummantelt</p> <p>Gewicht in kg: 0,090</p>  | <b>10.424</b> |
|  | <p><b>Aufschraub-Rahmenteil</b><br/>mit extra verlängertem Führungsstift<br/>für Studio Bänder, Stahl verzinkt,<br/>Führungsstift kunststoffummantelt</p> <p>Gewicht in kg: 0,094</p>     | <b>10.407</b> |

Bitte beachten Sie die Falztiefen bei der Auswahl der einzelnen Türbänder!

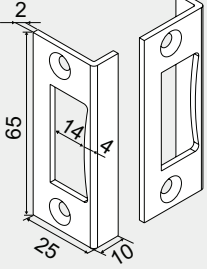
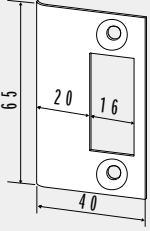
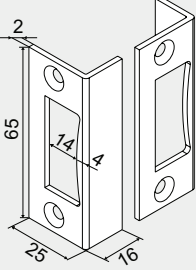
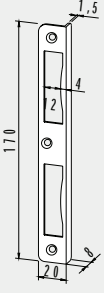
# Zargentaschen

|   | Produktbeschreibung   | Art.-Nr.      |
|---|---|---------------|
|  | <b>Zargentasche für Stahlzarge,</b><br>Stahl verzinkt<br><br>Gewicht in kg: 0,073 | <b>10.406</b> |
|  | <b>Zargentasche für Holzzarge,</b><br>Stahl verzinkt<br><br>Gewicht in kg: 0,060  | <b>10.405</b> |

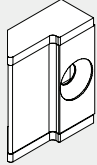
# Überschubhülsen

|   | Produktbeschreibung  | Art.-Nr.      |
|---|--|---------------|
|  | <b>Überschubhülse</b><br>für OFFICE Rahmenteile der Art.-Nrn.<br>11.307<br>11.309<br>11.310<br>11.405<br><br>Gewicht in kg:<br>Aluminium 0,002   | <b>11.311</b> |
|  | <b>Überschubhülse</b><br>für STUDIO Rahmenteile der Art.-Nrn.<br>10.400<br>10.404<br>10.407<br><br>Gewicht in kg:<br>Aluminium 0,002<br>MS 0,006 | <b>10.408</b> |

# Schließbleche

|   | Produktbeschreibung   | Art.-Nr.                                  |
|---|---|---|
|    | <p><b>Winkelschließblech</b></p> <p>Gewicht in kg:<br/>Aluminium 0,008</p>  | <p><b>10.401</b></p>                      |
|   | <p><b>Schließblech</b></p> <p>Gewicht in kg:<br/>Edelstahl 0,019</p> <p><b>Schließblech</b></p> <p>Gewicht in kg:<br/>Messing 0,022</p> | <p><b>10.421</b></p> <p><b>10.422</b></p> |
|  | <p><b>Winkelschließblech</b><br/>mit 16 mm Schenkel</p> <p>Gewicht in kg:<br/>Aluminium 0,008</p>                                       | <p><b>10.411</b></p>                      |
|  | <p><b>Winkelschließblech</b></p> <p>Gewicht in kg:<br/>Aluminium 0,038</p>  | <p><b>11.313</b></p>                      |

# Sonderfälle zur bauseitigen Anpassung

|   | Produktbeschreibung   | Art.-Nr.      |
|---|---|---------------|
|  | <b>Falle für Ö-Norm Zargen</b><br>(Metallfalle mit partieller KS-Ummantelung)<br>bzw. für 10er Glas bei 24er Falztiefe,<br>geeignet für STUDIO Rondo, Classic,<br>Gala und Arcos. | <b>10.066</b> |

## Easy-Stop

|   | Produktbeschreibung  | Glasdicke | Art.-Nr.                         |
|---|--|-----------|----------------------------------|
|   | <b>Barrierefreier Bodentürstopper – Easy Stop für Drehtüren,</b><br>Edelstahladapter zum Verkleben mit<br>UV-Kleber, Kunststoffabdeckung<br><br>Gewicht in kg: 0,335 |           | <b>10.591</b>                    |
|  | <b>Barrierefreier Bodentürstopper – Easy Stop für Pendeltüren</b><br>Edelstahladapter<br>zum Verkleben,<br>Kunststoffabdeckung<br><br>Gewicht in kg: 0,679           | 8 mm      | <b>10.592</b>                    |
|   |  | 10 mm     | <b>10.593</b>                    |
|   |  | 12 mm     | <b>10.594</b>                    |
|   | <b>Barrierefreier Bodentürstopper – Easy Stop für Holz- und Rohrrahmentüren</b><br><br>Gewicht in kg: 0,335  |           | <b>10.595</b><br><br>(ohne Abb.) |

Weitere Boden- und Wandtürstopper siehe Seite 109



# Moving Details.



**DORMA-Glas GmbH**  
Max-Planck-Straße 33-45  
D - 32107 Bad Salzufen

T +49 5222 924-0

[glasbeschlag@dormakaba.com](mailto:glasbeschlag@dormakaba.com)  
[www.dorma-glas.com](http://www.dorma-glas.com)

 DORMA-Glas GmbH  
 DORMA-Glas GmbH



WN 0544315132, 04/22, D  
Technische Änderungen vorbehalten