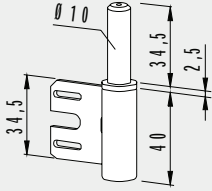
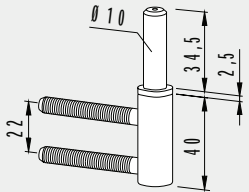
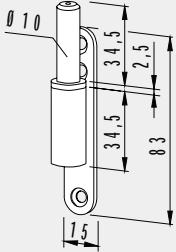






Zubehör

Rahmenteile für STUDIO



| | Produktbeschreibung | Art.-Nr. |
|--|---|---------------|
|  | <p>Rahmenteil für Stahlzarge mit extra verlängertem Führungsstift für Studio Bänder, Stahl verzinkt, Führungsstift kunststoffummantelt</p> <p>Gewicht in kg: 0,078</p> | 10.423 |
|  | <p>Rahmenteil für Holzzarge mit extra verlängertem Führungsstift für Studio Bänder, Stahl verzinkt, Führungsstift kunststoffummantelt</p> <p>Gewicht in kg: 0,090</p> | 10.424 |
|  | <p>Aufschraub-Rahmenteil mit extra verlängertem Führungsstift für Studio Bänder, Stahl verzinkt, Führungsstift kunststoffummantelt</p> <p>Gewicht in kg: 0,094</p> | 10.407 |

Bitte beachten Sie die Falztiefen bei der Auswahl der einzelnen Türbänder!

Zargentaschen

| | Produktbeschreibung | Art.-Nr. |
|---|---|---------------|
|  | Zargentasche für Stahlzarge, Stahl verzinkt Gewicht in kg: 0,073 | 10.406 |
|  | Zargentasche für Holzzarge, Stahl verzinkt Gewicht in kg: 0,060 | 10.405 |

Überschubhülsen

| | Produktbeschreibung | Art.-Nr. |
|---|--|---------------|
|  | Überschubhülse für OFFICE Rahmenteile der Art.-Nrn. 11.307 11.309 11.310 11.405 Gewicht in kg: Aluminium 0,002 | 11.311 |
|  | Überschubhülse für STUDIO Rahmenteile der Art.-Nrn. 10.400 10.404 10.407 Gewicht in kg: Aluminium 0,002 MS 0,006 | 10.408 |

Schließbleche

| | Produktbeschreibung | Art.-Nr. |
|---|---|---|
|  | <p>Winkelschließblech</p> <p>Gewicht in kg: Aluminium 0,008</p> | <p>10.401</p> |
|  | <p>Schließblech</p> <p>Gewicht in kg: Edelstahl 0,019</p> <p>Schließblech</p> <p>Gewicht in kg: Messing 0,022</p> | <p>10.421</p> <p>10.422</p> |
|  | <p>Winkelschließblech mit 16 mm Schenkel</p> <p>Gewicht in kg: Aluminium 0,008</p> | <p>10.411</p> |
|  | <p>Winkelschließblech</p> <p>Gewicht in kg: Aluminium 0,038</p> | <p>11.313</p> |

Sonderfalle zur bauseitigen Anpassung

| | Produktbeschreibung | Art.-Nr. |
|---|---|---------------|
|  | Falle für Ö-Norm Zargen (Metallfalle mit partieller KS-Ummantelung) bzw. für 10er Glas bei 24er Falztiefe, geeignet für STUDIO Rondo, Classic, Gala und Arcos. | 10.066 |

Easy-Stop

| | Produktbeschreibung | Glasdicke | Art.-Nr. |
|---|--|---------------|----------------------------------|
|  | Barrierefreier Bodentürstopper – Easy Stop für Drehtüren, Edelstahladapter zum Verkleben mit UV-Kleber, Kunststoffabdeckung Gewicht in kg: 0,335 | | 10.591 |
|  | Barrierefreier Bodentürstopper – Easy Stop für Pendeltüren Edelstahladapter zum Verkleben, Kunststoffabdeckung Gewicht in kg: 0,679 | 8 mm | 10.592 |
| | | 10 mm | 10.593 |
| | 12 mm | 10.594 | |
| | Barrierefreier Bodentürstopper – Easy Stop für Holz- und Rohrrahmentüren Gewicht in kg: 0,335 | | 10.595 (ohne Abb.) |

Weitere Boden- und Wandtürstopper siehe Seite 109



Moving Details.




DORMA-Glas GmbH
Max-Planck-Straße 33-45
D - 32107 Bad Salzufen

T +49 5222 924-0

glasbeschlag@dormakaba.com
www.dorma-glas.com

 DORMA-Glas GmbH
 DORMA-Glas GmbH



WN 0544315132, 04/22, D
Technische Änderungen vorbehalten