

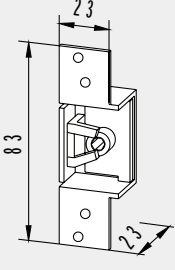
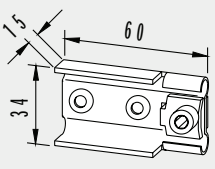
Zubehör

Rahmenteile für OFFICE

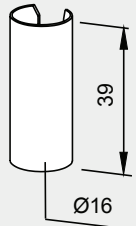
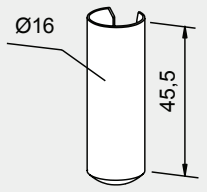
| | Produktbeschreibung | Art.-Nr. |
|---|---|----------|
|  | Rahmenteil für 160er VN-Zargentasche (Aufnahmeelement zum Beispiel VN 7608/160 3D, oder gleichwertig) Edelstahl, für Türband 11.230, 11.288, 25.230, Gewicht in kg: 0,056 | 11.249 |
|  | Rahmenteil für 120er VN-Zargentasche (Aufnahmeelement zum Beispiel VN 7608/120 3D, oder gleichwertig) Edelstahl Gewicht in kg: 0,071 | 11.308 |
|  | Rahmenteil für VX-Zargentasche (Aufnahmeelement zum Beispiel VX 7501 3D, oder gleichwertig) Edelstahl, mit Kunststoffbuchsen, für alle VX-Aufnahmeelemente, Gewicht in kg: 0,060 | 11.304 |
|  | Rahmenteil für Stahlzarge (Aufnahmeelement zum Beispiel V 8600, oder gleichwertig) Stahl verzinkt, Kunststoffbuchse, Gewicht in kg: 0,040 | 11.309 |
|  | Rahmenteil für Stahlzarge Edelstahl, Kunststoffbuchsen | 11.307 |
|  | Aufschraub-Rahmenteil Stahl verzinkt, Kunststoffbuchsen, Gewicht in kg: 0,047 Hinweis: Nicht verwendbar mit Art. Nr. 11.230 in Oberfläche Niro satiniert (Niro S 700 ST) (700) | 11.405 |
|  | Rahmenteil für Holzzarge (Aufnahmeelement zum Beispiel V 4400, oder gleichwertig) Stahl verzinkt, Kunststoffbuchsen, Gewicht in kg: 0,055 | 11.310 |

Bitte beachten Sie die Falztiefen bei der Auswahl der einzelnen Türbänder!

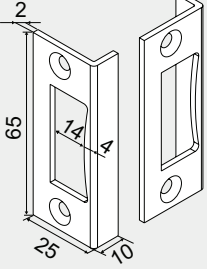
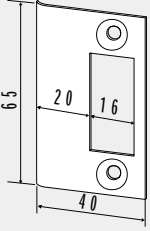
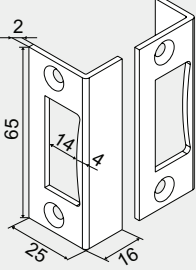
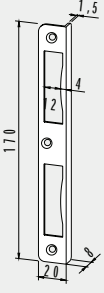
Zargentaschen

| | Produktbeschreibung | Art.-Nr. |
|---|---|---------------|
|  | Zargentasche für Stahlzarge, Stahl verzinkt Gewicht in kg: 0,073 | 10.406 |
|  | Zargentasche für Holzzarge, Stahl verzinkt Gewicht in kg: 0,060 | 10.405 |

Überschubhülsen

| | Produktbeschreibung | Art.-Nr. |
|---|--|---------------|
|  | Überschubhülse für OFFICE Rahmenteile der Art.-Nrn. 11.307 11.309 11.310 11.405 Gewicht in kg: Aluminium 0,002 | 11.311 |
|  | Überschubhülse für STUDIO Rahmenteile der Art.-Nrn. 10.400 10.404 10.407 Gewicht in kg: Aluminium 0,002 MS 0,006 | 10.408 |

Schließbleche

| | Produktbeschreibung | Art.-Nr. |
|---|---|---|
|  | <p>Winkelschließblech</p> <p>Gewicht in kg: Aluminium 0,008</p> | <p>10.401</p> |
|  | <p>Schließblech</p> <p>Gewicht in kg: Edelstahl 0,019</p> <p>Schließblech</p> <p>Gewicht in kg: Messing 0,022</p> | <p>10.421</p> <p>10.422</p> |
|  | <p>Winkelschließblech mit 16 mm Schenkel</p> <p>Gewicht in kg: Aluminium 0,008</p> | <p>10.411</p> |
|  | <p>Winkelschließblech</p> <p>Gewicht in kg: Aluminium 0,038</p> | <p>11.313</p> |

Sonderfalle zur bauseitigen Anpassung

| | Produktbeschreibung | Art.-Nr. |
|---|--|----------------------|
|  | <p>Falle für Ö-Norm Zargen (Metallfalle mit partieller KS-Ummantelung) bzw. für 10er Glas bei 24er Falztiefe, geeignet für STUDIO Rondo, Classic, Gala und Arcos.</p> | <p>10.066</p> |

Easy-Stop

| | Produktbeschreibung | Glasdicke | Art.-Nr. |
|---|--|---|--|
|  | <p>Barrierefreier Bodentürstopper – Easy Stop für Drehtüren, Edelstahladapter zum Verkleben mit UV-Kleber, Kunststoffabdeckung</p> <p>Gewicht in kg: 0,335</p> | | <p>10.591</p> |
|  | <p>Barrierefreier Bodentürstopper – Easy Stop für Pendeltüren Edelstahladapter zum Verkleben, Kunststoffabdeckung</p> <p>Gewicht in kg: 0,679</p> | <p>8 mm 10 mm 12 mm</p> | <p>10.592 10.593 10.594</p> |
| | <p>Barrierefreier Bodentürstopper – Easy Stop für Holz- und Rohrrahmentüren</p> <p>Gewicht in kg: 0,335</p> | | <p>10.595 (ohne Abb.)</p> |

Weitere Boden- und Wandtürstopper siehe Seite 109



Moving Details.



DORMA-Glas GmbH
Max-Planck-Straße 33-45
D - 32107 Bad Salzufen

T +49 5222 924-0

glasbeschlag@dormakaba.com
www.dorma-glas.com

 DORMA-Glas GmbH
 DORMA-Glas GmbH



WN 0544315132, 04/22, D
Technische Änderungen vorbehalten