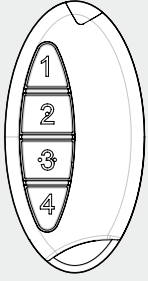
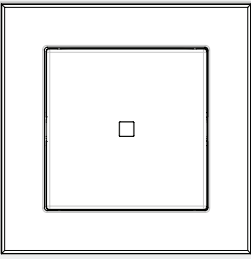
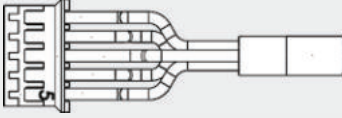
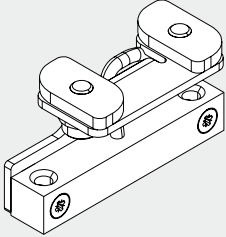
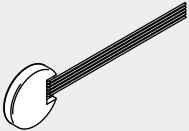




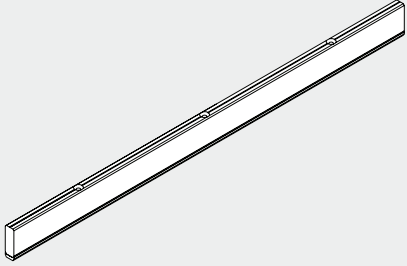
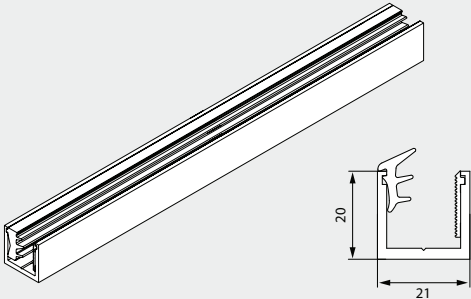
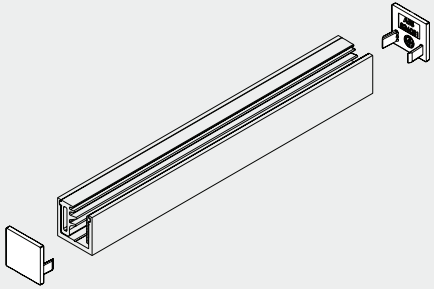
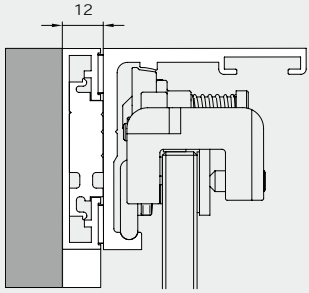
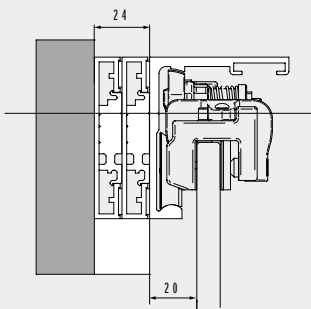
MUTO

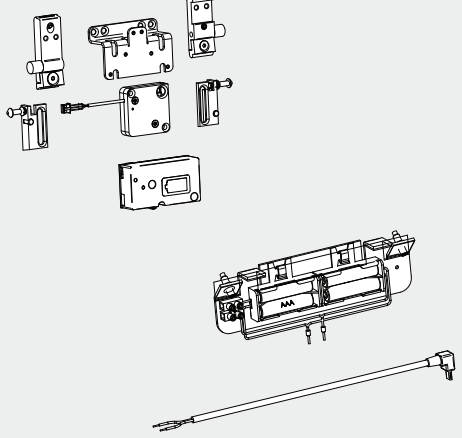
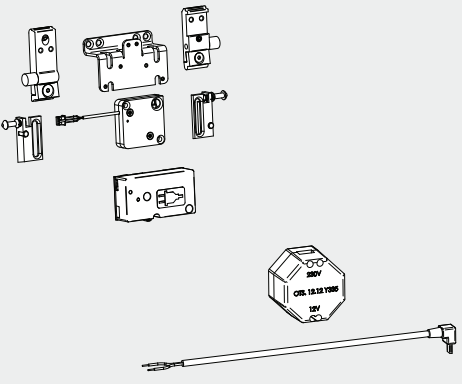
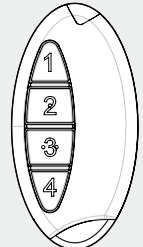
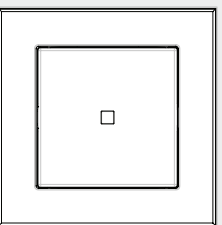
	Produktbeschreibung	Art.-Nr.
	<p>MUTO Comfort M 60 Adapterprofil für Holzflügel Profil 10 x 23 mm, inkl. Zubehör (mit Holz-Bodenführung) 1.310 mm Fixlänge</p> <p>Bitte bei der Bestellung die Holztür-Flügelbreite angeben!</p>	<p>36.941</p>
	<p>MUTO Comfort - Zargenunterfütterungsset inkl. 2 Stirnabdeckungen 12 mm, für die Montage oberhalb einer existierenden Zarge, zur Überbrückung der Zargendicke, Fixlänge</p>	<p>36.872</p>
	<p>MUTO Comfort - Zargenunterfütterungsset inkl. 4 Stirnabdeckungen 24 mm, für die Montage oberhalb einer existierenden Zarge, zur Überbrückung der Zargendicke, Fixlänge</p>	<p>36.873</p>
	<p>MUTO Comfort M 60 VSG-Set Zubehör-Set für Verwendung von Verbundsicherheitsglas</p> <p>Bestehend aus: 2 Zwischenlagen 4 Injektorschrauben</p> <p>Bitte den VSG Kleber 07.631 separat bestellen</p>	<p>36.939</p>

Einzelkomponenten

	Produktbeschreibung	Art.-Nr.
	MUTO Funkfernbedienung für Comfort L, Premium XL und Self-Closing, 1 Funkfernbedienung 1 Batterie	36.848
	MUTO Wandtaster mit Funksender für Comfort L, Premium XL und Self-Closing, 1 Wandtaster 1 Batterie	36.849
	MUTO Zubehör Verriegelungseinheit für Comfort L, Premium XL und Self-Closing, 1 Kabel-Set für die optionale Nutzung des in der Verriegelungseinheit integrierten Status- indikators	36.855
	MUTO Statusindikator-Set für Comfort L und Premium XL Bestehend aus: 1 Sensor 1 Empfänger 1 Kabel	36.840
	BRC-T (Einbausender) DORMA-GLAS bidirektionaler Funk-Einbau- sender BRC-T, batteriebetrieben, zum Einbau in einen Taster mit tiefer Unterputz-Dose in Verbindung mit baueitigem Taster	29301003

Vertikale Bürstendichtungen finden Sie auf Seite 186

	Produktbeschreibung	Art.-Nr.
	<p>MUTO Premium XL 80/150 Adapterprofil für Holzflügel Profile 12,5 x 36 mm + 12,5 x 4 mm, inkl. Zubehör (mit Holz-Bodenführung)</p> <p>1.460 mm Fixlänge max. 2.500 mm</p> <p>Bitte bei der Bestellung die Holztür-Flügelbreite angeben!!</p>	<p>36.461 36.464</p>
	<p>MUTO Bodenprofil für Comfort L und Premium XL, für Fixierung Seitenteil, mit Zwischenlagen, für 8 - 13,5 mm Glas, inkl. Stirnabdeckungen</p> <p>Lagerlänge 6.000 mm Fixlänge</p>	<p>36.810 36.811</p>
	<p>MUTO Stirnabdeckungen (2 Stück) für Comfort L und Premium XL, für Bodenprofil, für Fixierung Seitenteil</p>	<p>36.812</p>
	<p>MUTO Premium Zargenunterfütterungsset 12 mm, für die Montage oberhalb einer existierender Zarge, zur Überbrückung Zargen- dicke, Fixlänge</p>	<p>36.870</p>
	<p>MUTO Premium Zargenunterfütterungsset 24 mm, für die Montage oberhalb einer existierender Zarge, zur Überbrückung Zargen- dicke, Fixlänge</p>	<p>36.871</p>

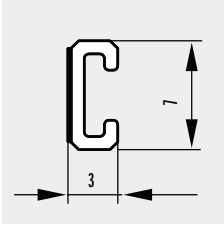
	Produktbeschreibung	Art.-Nr.
	<p>MUTO Integrierte Verriegelung Batterie für Comfort L, Premium XL, Premium Self-Closing und Premium Telescopic (kein Sicherheitsverschluss)</p> <p>Bestehend aus: 1 Empfängereinheit 1 Haltewinkel für Verriegelung 1 Verriegelung 1 Stopper XL 4 Batterien (Energizer L92 Ultimate Lithium: AAA1,5V) 1 Batterieträger</p> <p>Achtung: Nicht geeignet für Synchro Version.</p>	36.859
	<p>Batterien (4er Set) zur Nachbestellung</p>	36.886
	<p>MUTO integrierte Verriegelung Trafo für Comfort L, Premium XL, Premium Self-Closing und Premium Telescopic (kein Sicherheitsverschluss)</p> <p>Bestehend aus: 1 Empfängereinheit 1 Haltewinkel für Verriegelung 1 Verriegelung 1 Stopper XL</p> <p>Trafo, geeignet für Unterputzdose</p> <p>Achtung: Nicht geeignet für Synchro Version.</p>	36.885
	<p>MUTO Funkfernbedienung für Comfort L, Premium XL und Self-Closing,</p> <p>1 Funkfernbedienung 1 Batterie</p>	36.848
	<p>MUTO Wandtaster mit Funksender für Comfort L, Premium XL und Self-Closing,</p> <p>1 Wandtaster 1 Batterie</p>	36.849

Bürstendichtungen

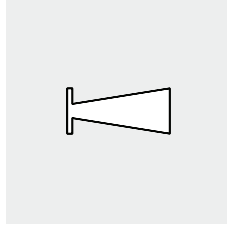
Bürstendichtungen für Schiebetüren	Produktbeschreibung	Art.-Nr.	
	MUTO Aufnahmeprofil für vertikale Bürstendichtungen Lagerlänge: 4.500 mm	36.826	
	Fixlänge bis 4.500 mm	36.827	
	MUTO Aufnahmeprofil mit vertikaler Bürstendichtung Fixlänge bis 4.500 mm		
	 für 13-16 mm Spalt	36.828	
	 für 16-19 mm Spalt	36.829	
	 für 19-23 mm Spalt	36.830	
	MUTO vertikale Bürstendichtung Fixlänge bis 4.500 mm		
	 für 13-16 mm Spalt	36.860	
	 für 16-19 mm Spalt	36.861	
	 für 19-23 mm Spalt	36.862	
	für 23-77 mm Spalt	36.863	
	MUTO vertikale Bürstendichtungen		
	für 13-16 mm Spalt (300 m Rolle)	36.864 ohne Abb.	
	für 16-19 mm Spalt (250 m Rolle)	36.865 ohne Abb.	
für 19-23 mm Spalt (250 m Rolle)	36.866 ohne Abb.		
für 23-27 mm Spalt (150 m Rolle)	36.867 ohne Abb.		
	LM-Bürstenprofil (bauseitige Befestigung) ähnlich Niro satiniert eloxiert		
	für Spaltmaße 14-18mm Lagerlänge 3.000 mm	07.402	
	Fixlänge bis 6.000 mm	07.403	
	für Spaltmaße 10,5-13mm Lagerlänge 3.000 mm	07.400	
Fixlänge bis 6.000 mm	07.401		

Profil-Übersicht – Dichtsystem

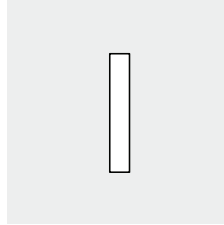
Bürstenaufnahmeprofil (selbstklebend)



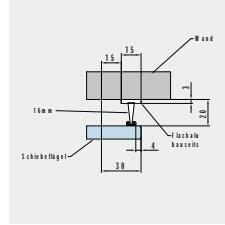
Bürste



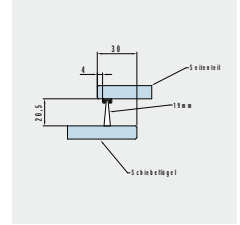
Flachalu (bauseits)








Anwendungsbeispiel

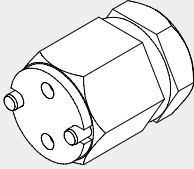
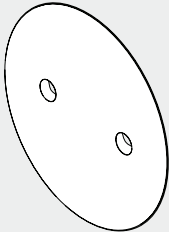


Anwendungsbeispiel

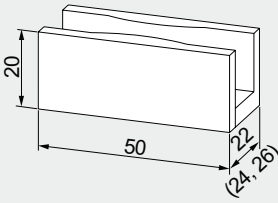
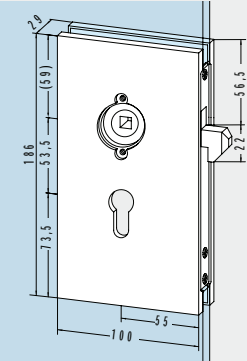
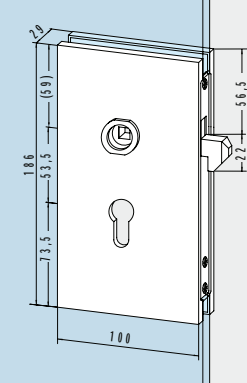
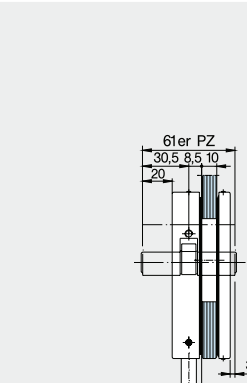


Verwendung der Profile					
MUTO Comfort M 60					
an Wand	●	●			
an Decke	●	●			
an Decke mit Seitenteil	●	●			
MUTO Comfort L 80					
an Wand	●	●			●
an Decke	●		●		
an Decke mit Seitenteil	●		●		
an Glas	●		●		
MUTO Premium XL 80/150 MUTO Premium Self-Closing 120					
an Wand	●		●		●
an Decke	●			●	
an Decke mit Seitenteil	●			●	
an Glas	●			●	
MUTO Premium Telescopic 80					
an Wand					
Glasdicke: 8–10 mm	2X	●			●
Glasdicke: 10–12 mm	2X	●			●
Glasdicke: 12–13,5 mm	2X	●		●	●
an Decke mit Seitenteil					
Glasdicke: 8–10 mm	2X		●		●
Glasdicke: 10–12 mm	2X		●		●
Glasdicke: 12–13,5 mm	2X		●	●	
an Glas					
Glasdicke: 8–10 mm	2X		●		●
Glasdicke: 10–12 mm	2X		●		●
Glasdicke: 12–13,5 mm	2X		●	●	

Zubehör / Montagehilfen

	Produktbeschreibung	Art.-Nr.
	Handwerkzeug für MANET Punkthalter	21.134
	Punkthalterdeckel mit Feder 5 Stück Material 1.4305 dto. Material 1.4404	29.217 21.219

Zubehör RS 120/RS 120 Syncro

	Produktbeschreibung	Gewicht in kg/m	Art.-Nr.	
	Bodenführung verstellbar	0,024	07.126	
	Hakenfallenschloss für Schiebetüren, mit Wechsel, geeignet für LM-Drückergarnituren mit Ro- setten (10.307) für PZ vorgerich- tet, links und rechts verwendbar, mit Schließblech		05.200	
	Aluminium	1,325		
	geeignet für Drückergarnituren mit Drückerführung			05.202
	Aluminium	1,325		
	Gegenkasten zu Hakenfallenschloss, (05.200, 05.202) links und rechts verwend- bar		05.201	
	Aluminium	0,890		
	Eckschloss, Montage senkrecht oder waage- recht, 2-tourig, Ausschluss 20 mm, gehärteter O-Riegel, für PZ vorgerichtet		05.100	
	Aluminium	0,849		
	Messing	1,033		
	Vorgerichtet für KABA			05.105 ohne Abb.
	Aluminium	0,842		
	Messing	1,020		
Für Profil-Halbzylinder vorgerich- tet, UV außen, PZ innen			05.116 ohne Abb.	
Aluminium	0,858			
Messing	1,038			