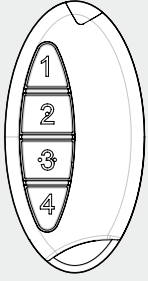
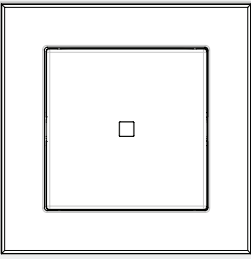
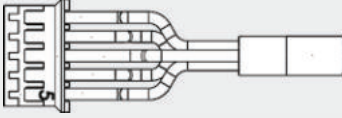
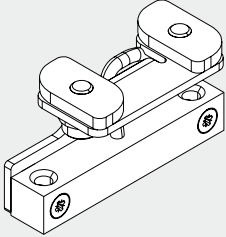
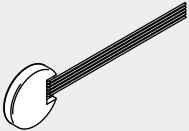




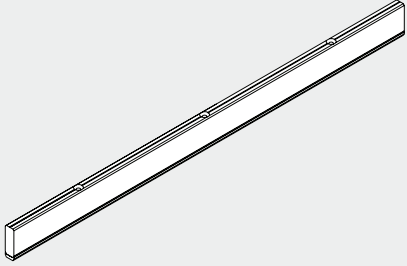
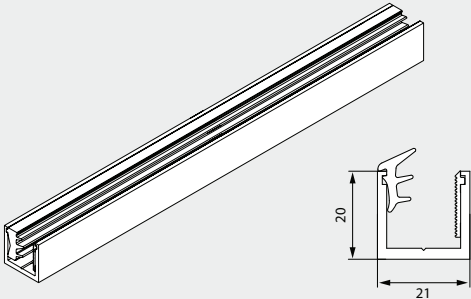
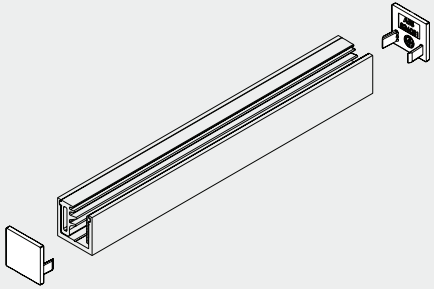
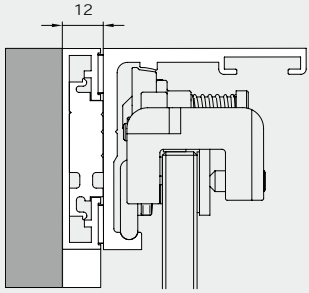
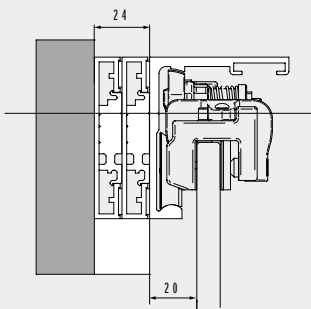
**MUTO**

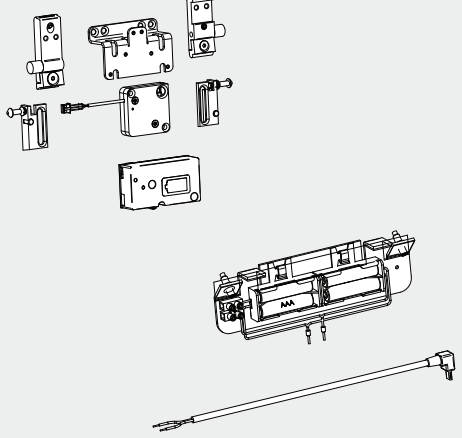
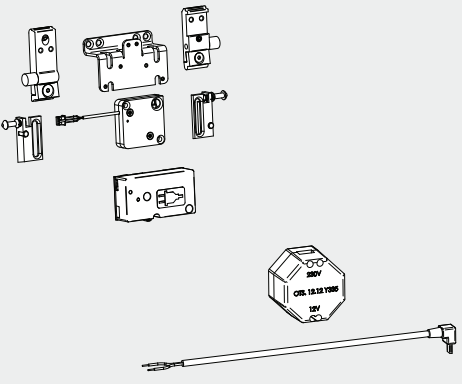
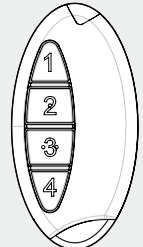
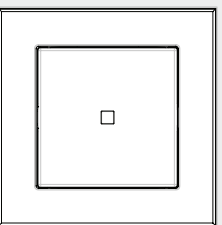
	Produktbeschreibung	Art.-Nr.
	<p><b>MUTO Comfort M 60</b>  <b>Adapterprofil für Holzflügel</b>            Profil 10 x 23 mm, inkl. Zubehör            (mit Holz-Bodenführung)            1.310 mm            Fixlänge</p> <p>Bitte bei der Bestellung die            Holztür-Flügelbreite angeben!</p>	<p><b>36.941</b></p>
	<p><b>MUTO Comfort - Zargenunterfütterungsset</b>            inkl. 2 Stirnabdeckungen            12 mm, für die Montage oberhalb            einer existierenden Zarge, zur            Überbrückung der Zargendicke,            Fixlänge</p>	<p><b>36.872</b></p>
	<p><b>MUTO Comfort - Zargenunterfütterungsset</b>            inkl. 4 Stirnabdeckungen            24 mm, für die Montage oberhalb            einer existierenden Zarge, zur            Überbrückung der Zargendicke,            Fixlänge</p>	<p><b>36.873</b></p>
	<p><b>MUTO Comfort M 60</b>  <b>VSG-Set</b>            Zubehör-Set für Verwendung            von Verbundsicherheitsglas</p> <p><b>Bestehend aus:</b>            2 Zwischenlagen            4 Injektorschrauben</p> <p>Bitte den VSG Kleber 07.631            separat bestellen</p>	<p><b>36.939</b></p>

# Einzelkomponenten

	Produktbeschreibung	Art.-Nr.
	<b>MUTO Funkfernbedienung</b> für Comfort L, Premium XL und Self-Closing,  1 Funkfernbedienung 1 Batterie	<b>36.848</b>
	<b>MUTO Wandtaster mit Funksender</b> für Comfort L, Premium XL und Self-Closing,  1 Wandtaster 1 Batterie	<b>36.849</b>
	<b>MUTO Zubehör Verriegelungseinheit</b> für Comfort L, Premium XL und Self-Closing, 1 Kabel-Set für die optionale Nutzung des in der Verriegelungseinheit integrierten Status- indikators	<b>36.855</b>
	<b>MUTO Statusindikator-Set</b> für Comfort L und Premium XL <b>Bestehend aus:</b> 1 Sensor 1 Empfänger 1 Kabel	<b>36.840</b>
	<b>BRC-T (Einbausender)</b> DORMA-GLAS bidirektionaler Funk-Einbau- sender BRC-T, batteriebetrieben, zum Einbau in einen Taster mit tiefer Unterputz-Dose in Verbindung mit bauseitigem Taster	<b>29301003</b>

Vertikale Bürstendichtungen finden Sie auf Seite 186

	Produktbeschreibung	Art.-Nr.
	<p><b>MUTO Premium XL 80/150 Adapterprofil für Holzflügel</b>          Profile 12,5 x 36 mm          + 12,5 x 4 mm,          inkl. Zubehör          (mit Holz-Bodenführung)</p> <p>1.460 mm          Fixlänge max. 2.500 mm</p> <p>Bitte bei der Bestellung die          Holztür-Flügelbreite angeben!!</p>	<p><b>36.461</b>  <b>36.464</b></p>
	<p><b>MUTO Bodenprofil</b>          für Comfort L und Premium XL,          für Fixierung Seitenteil, mit Zwischenlagen,          für 8 – 13,5 mm Glas, inkl. Stirnabdeckungen</p> <p>Lagerlänge 6.000 mm          Fixlänge</p>	<p><b>36.810</b>  <b>36.811</b></p>
	<p><b>MUTO Stirnabdeckungen (2 Stück)</b>          für Comfort L und Premium XL,          für Bodenprofil,          für Fixierung Seitenteil</p>	<p><b>36.812</b></p>
	<p><b>MUTO Premium Zargenunterfütterungsset</b>          12 mm, für die Montage oberhalb einer          existierender Zarge, zur Überbrückung Zargen-          dicke, Fixlänge</p>	<p><b>36.870</b></p>
	<p><b>MUTO Premium Zargenunterfütterungsset</b>          24 mm, für die Montage oberhalb einer          existierender Zarge, zur Überbrückung Zargen-          dicke, Fixlänge</p>	<p><b>36.871</b></p>

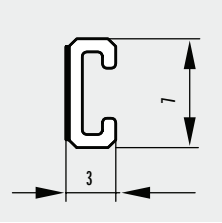
	Produktbeschreibung	Art.-Nr.
	<p><b>MUTO</b>  <b>Integrierte Verriegelung Batterie</b>  für Comfort L, Premium XL, Premium Self-Closing und Premium Telescopic (kein Sicherheitsverschluss)  <b>Bestehend aus:</b>  1 Empfängereinheit  1 Haltewinkel für Verriegelung  1 Verriegelung  1 Stopper XL  4 Batterien (Energizer L92 Ultimate Lithium: AAA1,5V)  1 Batterieträger  <b>Achtung:</b> Nicht geeignet für Synchro Version.</p> <p><b>Batterien (4er Set)</b>  zur Nachbestellung</p>	<p><b>36.859</b></p> <p><b>36.886</b></p>
	<p><b>MUTO</b>  <b>integrierte Verriegelung Trafo</b>  für Comfort L, Premium XL, Premium Self-Closing und Premium Telescopic (kein Sicherheitsverschluss)  <b>Bestehend aus:</b>  1 Empfängereinheit  1 Haltewinkel für Verriegelung  1 Verriegelung  1 Stopper XL</p> <p>Trafo, geeignet für Unterputzdose</p> <p><b>Achtung:</b> Nicht geeignet für Synchro Version.</p>	<p><b>36.885</b></p>
	<p><b>MUTO</b>  <b>Funkfernbedienung</b>  für Comfort L, Premium XL und Self-Closing,</p> <p>1 Funkfernbedienung  1 Batterie</p>	<p><b>36.848</b></p>
	<p><b>MUTO</b>  <b>Wandtaster mit Funksender</b>  für Comfort L, Premium XL und Self-Closing,</p> <p>1 Wandtaster  1 Batterie</p>	<p><b>36.849</b></p>

# Bürstendichtungen

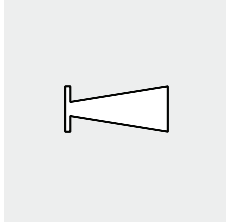
Bürstendichtungen für Schiebetüren	Produktbeschreibung	Art.-Nr.
	<b>MUTO Aufnahmeprofil für vertikale Bürstendichtungen</b> Lagerlänge: 4.500 mm	<b>36.826</b>
	Fixlänge bis 4.500 mm	<b>36.827</b>
	<b>MUTO Aufnahmeprofil mit vertikaler Bürstendichtung</b> Fixlänge bis 4.500 mm	
	 für 13-16 mm Spalt	<b>36.828</b>
	 für 16-19 mm Spalt	<b>36.829</b>
	 für 19-23 mm Spalt	<b>36.830</b>
	<b>MUTO vertikale Bürstendichtung</b> Fixlänge bis 4.500 mm	
	 für 13-16 mm Spalt	<b>36.860</b>
	 für 16-19 mm Spalt	<b>36.861</b>
	 für 19-23 mm Spalt	<b>36.862</b>
	<b>MUTO vertikale Bürstendichtungen</b>	
	für 13-16 mm Spalt (300 m Rolle)	<b>36.864</b> ohne Abb.
	für 16-19 mm Spalt (250 m Rolle)	<b>36.865</b> ohne Abb.
	für 19-23 mm Spalt (250 m Rolle)	<b>36.866</b> ohne Abb.
für 23-27 mm Spalt (150 m Rolle)	<b>36.867</b> ohne Abb.	
	<b>LM-Bürstenprofil (bauseitige Befestigung)</b> ähnlich Niro satiniert eloxiert	
	für Spaltmaße 14-18mm Lagerlänge 3.000 mm	<b>07.402</b>
	Fixlänge bis 6.000 mm	<b>07.403</b>
	für Spaltmaße 10,5-13mm Lagerlänge 3.000 mm	<b>07.400</b>
Fixlänge bis 6.000 mm	<b>07.401</b>	

# Profil-Übersicht – Dichtsystem

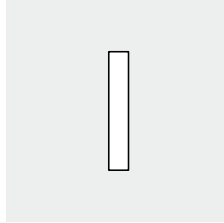
**Bürstenaufnahmeprofil  
(selbstklebend)**



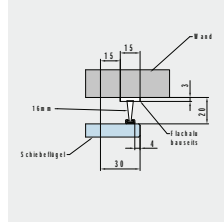
**Bürste**



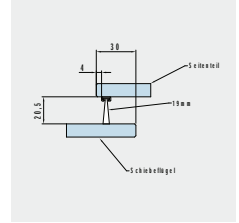
**Flachalu (bauseits)**






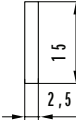


**Anwendungsbeispiel**

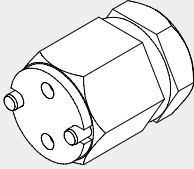
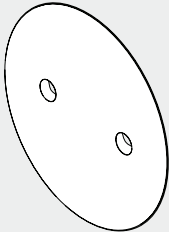


**Anwendungsbeispiel**



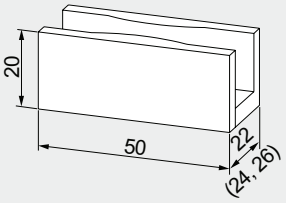
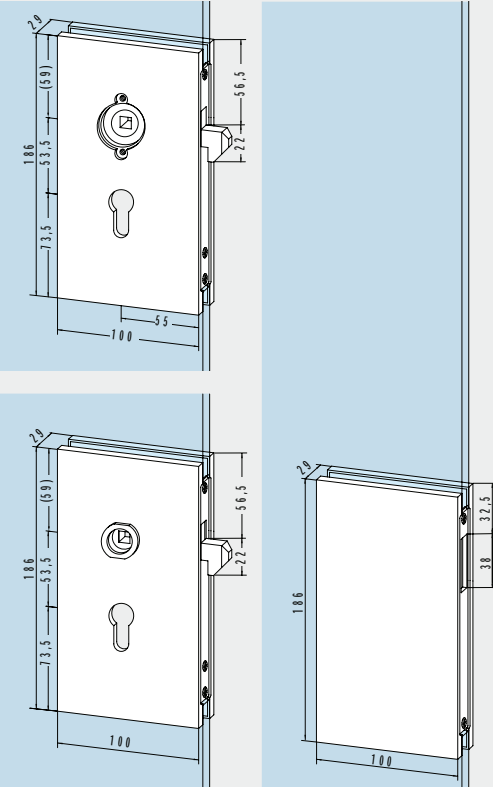
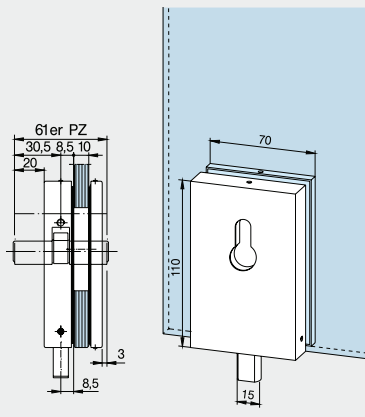
Verwendung der Profile						
<b>MUTO Comfort M 60</b>						
an Wand	●	●				
an Decke	●	●				
an Decke mit Seitenteil	●	●				
<b>MUTO Comfort L 80</b>						
an Wand	●	●				●
an Decke	●		●			
an Decke mit Seitenteil	●		●			
an Glas	●		●			
<b>MUTO Premium XL 80/150</b> <b>MUTO Premium Self-Closing 120</b>						
an Wand	●		●			●
an Decke	●			●		
an Decke mit Seitenteil	●			●		
an Glas	●			●		
<b>MUTO Premium Telescopic 80</b>						
<b>an Wand</b>						
Glasdicke: 8–10 mm	2X	●			●	●
Glasdicke: 10–12 mm	2X	●			●	●
Glasdicke: 12–13,5 mm	2X	●		●		●
<b>an Decke mit Seitenteil</b>						
Glasdicke: 8–10 mm	2X		●		●	
Glasdicke: 10–12 mm	2X		●		●	
Glasdicke: 12–13,5 mm	2X		●	●		
<b>an Glas</b>						
Glasdicke: 8–10 mm	2X		●		●	
Glasdicke: 10–12 mm	2X		●		●	
Glasdicke: 12–13,5 mm	2X		●	●		

# Zubehör / Montagehilfen

	Produktbeschreibung	Art.-Nr.
	<b>Handwerkzeug für MANET Punkthalter</b>	<b>21.134</b>
	<b>Punkthalterdeckel mit Feder</b> 5 Stück  Material 1.4305 dto. Material 1.4404	<b>29.217</b> <b>21.219</b>



# Zubehör RS 120/RS 120 Syncro

	Produktbeschreibung	Gewicht in kg/m	Art.-Nr.
	<b>Bodenführung</b> verstellbar	0,024	<b>07.126</b>
	<b>Hakenfallenschloss</b> für Schiebetüren, mit Wechsel, geeignet <b>für LM-Drückergarnituren mit Ro-</b> <b>setten (10.307) für PZ</b> vorgerich- tet, links und rechts verwendbar, mit Schließblech  Aluminium  <b>geeignet für Drückergarnituren</b> <b>mit Drückerführung</b>  Aluminium	1,325    1,325	<b>05.200</b>    <b>05.202</b>
	<b>Eckschloss,</b> Montage senkrecht oder waage- recht, 2-tourig, Ausschluss 20 mm, gehärteter O-Riegel, für PZ vorgerichtet  Aluminium Messing  Vorgerichtet für KABA  Aluminium Messing  Für Profil-Halbzylinder vorgerich- tet, UV außen, PZ innen  Aluminium Messing	0,849 1,033   0,842 1,020  0,858 1,038	<b>05.100</b>       <b>05.105</b> ohne Abb.   <b>05.116</b> ohne Abb.